

SALONI

design: heike schnabel, markus schneider



SALONI


design: heike schnabel, markus schneider





SALONI

design: heike schnabel, markus schneider



Maße cm	Sessel BW-135-1000	Beistellsessel BW-135-1001	Hochlehnsessel BW-135-1002	Hochlehnsessel mit Neigefunktion BW-135-1003	Hocker BW-135-2000
Dimensions cm	Easy chair BW-135-1000	Easy chair BW-135-1001	High-back chair BW-135-1002	High-back chair with tilt function BW-135-1003	Stool BW-135-2000
Breite/Width	90	85	85	80	55
Tiefe/Depth	94	84	89	89/102	55
Höhe/Height	81	81	107	109	42
Sitzhöhe/Seat height	42	42	42	42	42
Sitztiefe/Seat depth	54	54	54	54	55
Sitzbreite/Seat width	55	52	52	50	55

Alle Typen sind wahlweise mit oder ohne Keder im Korpus lieferbar (ohne Aufpreis).

The corpus of all types are available with or without piping (no surcharge).

Sessel BW-135-1000, Sofas und Erweiterungselemente

Sitz: Wellenfedern mit lose Kissen
Sitzkissen: Multilux KS
Rücken: loses Kissen
Rückenkissen: Multilux

Easy chair BW-135-1000, sofas and additional elements

Seat: flat springs with loose cushion
Seat cushion: Multilux KS
Back: loose cushion
Back cushion: Multilux

Beistellsessel BW-135-1001

Hochlehnsessel BW-135-1002
Sitz: Wellenfedern mit lose Kissen
Sitzkissen: Multilux KS
Rücken: festgepolstert

Easy chair BW-135-1001

High-back-chair BW-135-1002
Seat: flat spring with loose cushion
Seat cushion: Multilux KS
Back: firmly upholstered

Hochlehnsessel mit Neigefunktion BW-135-1003

Sitz: Kreuzgurtung, Multilux festgepolstert
Rücken: festgepolstert, Kaltschaum
Funktion: mit Neige- und Drehfunktion, Auslösung innen in Chrom glanz
Fuß: Kreuzfuß Chrom glanz

High-back chair with tilt function BW-135-1003

Seat: rubber belts, Multilux firmly upholstered
Back: firmly upholstered, cold foam
Funktion: with tilting and turning function, release inside in polished chrome
Base: x-base polished chrome

Hocker

Sitz: festgepolstert

Stool

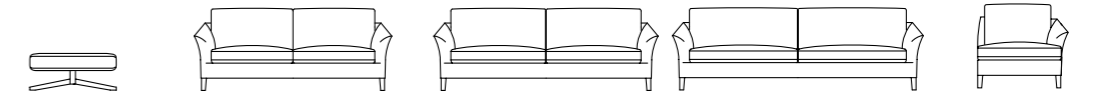
Seat: firmly upholstered

Variante Bezüge abnehmbar; Korpus mit bodenlanger Husse

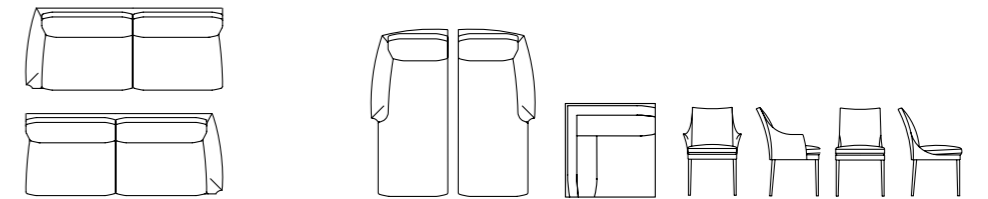
Modelle: BW-135-1000, BW-135-1001, BW-135-1002, BW-135-2000, BW-135-3000, BW-135-3001, BW-135-3002, BW-135-3003, BW-135-3004, BW-135-3005, BW-135-3006, BW-135-3007, BW-135-4000 (aufpreispflichtig)
Nicht in Leder lieferbar!

Optional: removable cover, body with flounce cover

Model: BW-135-1000, BW-135-1001, BW-135-1002, BW-135-2000, BW-135-3000, BW-135-3001, BW-135-3002, BW-135-3003, BW-135-3004, BW-135-3005, BW-135-3006, BW-135-3007, BW-135-4000 (surcharge)
Not available in leather!



Maße cm	Hocker BW-135-2001	Sofa 2/70 BW-135-3000	Sofa 2/80 BW-135-3001	Sofa 2/90 BW-135-3002	Recamiere AL li/re BW-135-3003
Dimensions cm	Stool BW-135-2001	Sofa 2/70 BW-135-3000	Sofa 2/80 BW-135-3001	Sofa 2/90 BW-135-3002	Recamiere AR le/ri BW-135-3003
Breite/Width	59	175	195	215	85
Tiefe/Depth	43	94	94	94	174
Höhe/Height	42	81	81	81	81
Sitzhöhe/Seat height	42	42	42	42	42
Sitztiefe/Seat depth	43	54	54	54	66
Sitzbreite/Seat width	59	140	160	180	144



Maße cm	Abschlusselement li/re 2/70 BW-135-3004	Abschlusselement li/re 2/80 BW-135-3005	Abschlusselement li/re 2/90 BW-135-3006	Longchair AL li/re BW-135-3007	Eckteil 90° BW-135-4000	Stuhl mit Armlehne BW-135-5000	Stuhl ohne Armlehne BW-135-5001
Dimensions cm	Finishing element le/ri 2/70 BW-135-3004	Finishing element le/ri 2/80 BW-135-3005	Finishing element le/ri 2/90 BW-135-3006	Longchair AR le/ri BW-135-3007	Corner Element 90° BW-135-4000	Chair with armrest BW-135-5000	Chair without armrest BW-135-5001
Breite/Width	160	180	200	85	90	62	51
Tiefe/Depth	94	94	94	174	90	64	64
Höhe/Height	81	81	81	81	81	90	90
Sitzhöhe/Seat height	42	42	42	42	42	47	47
Sitztiefe/Seat depth	54	54	54	66	54	48	48
Sitzbreite/Seat width	140	160	180	144	54	51	51

Recamiere

Sitz: Wellenfedern mit lose Kissen
Sitzkissen: Multilux KS
Rücken: loses Kissen
Rückenkissen: Multilux

Recamiere

Seat: flat springs with loose cushion
Seat cushion: Multilux KS
Back: loose cushion
Back cushion: Multilux

Wahlweise mit Keder preisgleich lieferbar

Also available with fabric piping without surcharge

Longchair

Der Longchair wird wahlweise mit Rückenverstellung geliefert (aufpreispflichtig).
Die Gesamtbreite beträgt bei ausgeklapptem Rücken ca. 226 cm.

Longchair

The Longchair is optionally delivered with a back adjustment (surcharge).
The total width with swung out back is approx. 226 cm.

Stühle

Sitz: Kreuzgurtung festgepolstert
Rücken: festgepolstert
Holzgestell:
- wahlweise in Eiche oder Nussbaum
- Eiche natur; oder optional lackiert oder gebeizt

Chairs

Seat: fixed upholstered rubber belts
Back: firmly upholstered
Wooden frame:
- optionally in oak or walnut
- natural oak or optionally lacquered or stained

Passende Tische zu SALONI finden Sie auf einem separaten Produktblatt.

You can find matching tables for SALONI on separate data sheet.