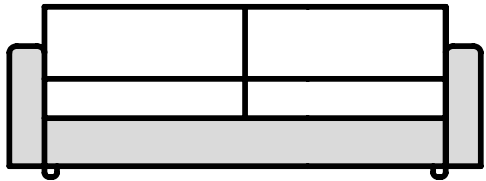


ipdesign

Bedienungsanleitung
operating instructions



jon edwards

IP-124-8000/IP-124-8001/IP-124-8002

Schlafsofa *bed sofa*

Inhalt

1. Benutzerinformationen	2
1.1 Vorwort zur Betriebsanleitung	
1.2 Hinweise für den Benutzer	
2. Allgemeine Sicherheitshinweise	3
2.1 Bestimmungsgemäße Verwendung	
2.2 Vorhersehbarer Missbrauch	
2.3 Umbauten oder Veränderungen	
3. Produktbeschreibung	5
3.1 Technische Daten	
3.2 Bedienung des Polstermöbels	
4. Sicherheit	8
4.1 Allgemeines	
4.2 Hinweise zu Zeichen, Symbolen und Kennzeichnungen	
4.3 Restrisiko	
5. Transport und Aufstellung	10
5.1 Transport	
5.2 Aufstellung/Montage	
5.3 Umweltschutz	
 english as from page	 13

1.1 Vorwort zur Betriebsanleitung

Die Betriebsanleitung soll es Ihnen erleichtern, das Polstermöbel kennen zu lernen und in dessen bestimmungsgemäßen Einsatzmöglichkeiten zu nutzen.

Die Betriebsanleitung enthält wichtige Hinweise um das Möbel sicher und sachgerecht benutzen zu können. Ihre Beachtung hilft Gefahren zu vermeiden, Reparaturkosten und Ausfallzeiten zu vermindern und die Zuverlässigkeit und Lebensdauer zu erhöhen.

1.2 Hinweise für den Benutzer

Der Benutzer des Möbels darf ohne Genehmigung des Herstellers keine An- und Umbauten sowie Veränderungen vornehmen, die die Sicherheit beeinträchtigen könnten.

Zur Verwendung kommende Ersatzteile müssen durch den Hersteller genehmigt sein. Dies ist bei Original-Ersatzteilen aus der jeweils gültigen Ersatzteilliste immer gewährleistet.

2.1 Bestimmungsgemäße Verwendung



Das Modell jon edwards Schlafsofa wird mit einer Bettfunktion geliefert.

Das Polstermöbel ist nur im allgemeinen Wohnbereich aufzustellen. Es eignet sich nicht für Nass- und Außenbereiche!

Jeder darüber hinausgehende Gebrauch gilt als nicht bestimmungsgemäß. Für hieraus resultierende Schäden haftet der Hersteller nicht; das Risiko hierfür trägt allein der Benutzer.

2.2 Vorhersehbarer Missbrauch

Für Schäden, die sich aus nicht bestimmungsgemäßer Verwendung und nicht Beachtung der Hinweise dieser Betriebsanleitung ergeben, trägt der Benutzer die alleinige Verantwortung. Der Hersteller übernimmt keine Haftung.



Verboten ist:

- **das Herumspringen auf dem Möbel.**
- **das Sitzen auf der Beinauflage sonstiger Funktionsteile.**
- **das Stehen auf dem Möbel (insbesondere der Beinauflage).**
- **das Schieben oder Ziehen des Möbels an beweglichen Teilen.**
- **eigenmächtige Umbauten oder Veränderungen.**

2.3 Umbauten oder Veränderungen

Eigenmächtige sicherheitsrelevante Veränderungen und Umbauten an dem Polstermöbel sind aus Sicherheitsgründen verboten und schließen eine Haftung des Herstellers für daraus resultierende Schäden aus.

3.1 Technische Daten


Benennung: jon edwards Schlafsofa

Geräteart: Funktionsmöbel


Maße cm		Schlafsofa	Schlafsofa	Schlafsofa
		125	145	165
Breite	aspen	172	192	212
	boston	168	188	208
	chester	184	204	224
	denver	184	204	224
	derby	160	180	200
	manhattan	196	216	236
	rondo	186	206	226
Tiefe		100	100	100
Höhe		82	82	82
Sitzhöhe/Liegehöhe		46/56	46/56	46/56
Sitztiefe		55	55	55
Liegefläche		195 x 125	195 x 145	195 x 165

3.2 Bedienung des Polstermöbels

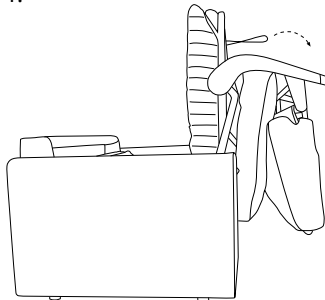
Die Bedienung des Funktionsmöbels jon edwards Schlafsofa erfolgt über ein Ziehen **mittig** an der Rückenlehne. Hierdurch dreht sich der Rücken nach unten und die Liege-
mechanik öffnet sich. Bei dieser Mechanik ist ein Wegräumen von Sitz- und Rückenkissen nicht erforderlich.




1.



2.



3.



4.



Maximale Belastung: 180 kg



Besondere Vorsicht!

Während der Betätigung der manuellen Funktionen muss der Benutzer sicherstellen, dass sich keine Personen, insbesondere Kinder im Gefahrenbereich der bewegten Teile aufhalten oder in Gefahrenbereiche eingreifen!



Die Gefahrenbereiche befinden sich im Bereich der Funktionsteile (z.B. Mechanik der Rückenlehne, inkl. Führungskonstruktionen).

4.1 Allgemeines

Das in der Betriebsanleitung beschriebene Polstermöbel ist nach Stand der Technik gebaut und betriebssicher. Gefahrenstellen sind entsprechend den Vorschriften abgesichert. Jedoch können dennoch von dem Polstermöbel Gefahren ausgehen, wenn es unsachgemäß oder zu nicht bestimmungsgemäßigem Gebrauch eingesetzt wird.



Hinweis!

- **Das Polstermöbel darf nur in einwandfreiem Zustand betrieben werden!**
- **Für die Reinigung dürfen nur geeignete Reinigungsmittel verwendet werden. Sicherheitshinweise über Reinigungsmittel beachten.**
- **Die Sicherheitshinweise müssen befolgt werden.**
- **Unterlassen Sie Arbeiten, welche die Sicherheit beeinträchtigen!**
- **Es dürfen grundsätzlich keine Schutzabdeckungen umgangen, demontiert und/oder außer Betrieb gesetzt werden.**

4.2 Hinweise zu Zeichen, Symbolen und Kennzeichnungen

In der Betriebsanleitung werden folgende Benennungen bzw. Zeichen für die Kennzeichnung der Gefahrenstellen verwendet:



Warnung vor einer Gefahrenstelle!

Dieses Symbol weist darauf hin, dass Gefährdungen durch die Nichteinhaltung von Schutzmaßnahmen bestehen.



Warnung vor Handverletzungen!

Es besteht die Gefahr, dass die Hände eingequetscht, eingezogen oder anderweitig verletzt werden können.



Hinweis!

Es beinhaltet einen Vorgang von speziellem Interesse oder Wichtigkeit

4.3 Restrisiko

Das Polstermöbel ist nach dem Stand der Technik und den anerkannten sicherheitstechnischen Regeln gebaut. Dennoch können bei ihrer Verwendung Gefahren für den Benutzer oder Dritte entstehen.

4. Sicherheit



- **Niemals Schutzeinrichtungen entfernen oder durch Veränderungen am Polstermöbel außer Kraft setzen!**
- **Störungen, die die Sicherheit des Polstermöbels beeinträchtigen können, sind umgehend zu beseitigen! Informieren Sie umgehend den Kundenservice.**
- **Während der Verstellung nicht in den Verbahrbereich der Mechanik fassen!**
- **Bei der ersten Benutzung muss sich der Anwender davon überzeugen, dass alle Sicherheits- und Schutzeinrichtungen sowie die Bedienelemente korrekt funktionieren und keine Schäden vorliegen.**
- **Eingetretene Veränderungen oder Funktionsstörungen sind sofort der zuständigen Stelle (Kundendienst) zu melden.**

Das Polstermöbel ist ggf. sofort stillzusetzen.

5. Transport und Aufstellung

5.1 Transport

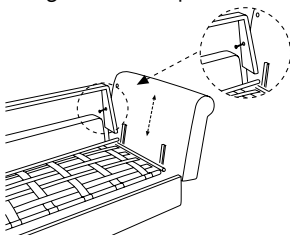
Beim Transport des Polstermöbels zum endgültigen Standort ist folgendes zu beachten:



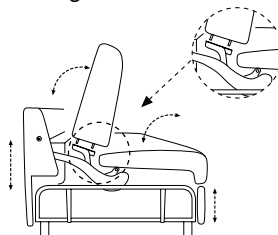
- **Transportieren Sie das Polstermöbel nur mit 2 oder mehreren Personen**
- **Schieben oder ziehen Sie das Polstermöbel nicht, sondern heben Sie es vorsichtig an**
- **Entfernen Sie die Verpackung erst am endgültigen Aufstellungsort**
- **Öffnen Sie die Verpackung nicht mit scharfen oder spitzen Gegenständen**

5.2 Aufstellung/Montage

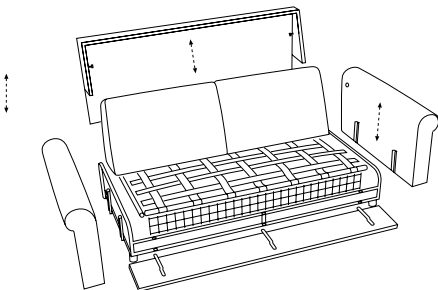
Für eine ordnungsgemäße und sichere Aufstellung des Polstermöbels ist es unbedingt erforderlich, dass eine ebene Aufstandsfläche vorhanden ist. Zudem muss die Fläche vor dem Sofa eine Ebene mit der Standfläche bilden, um die Bettfunktion und die Standsicherheit nicht zu gefährden. Bei Unebenheiten der Aufstandsfläche besteht die Gefahr, dass das Polstermöbel umkippt und die Bettfunktion nicht einrastet. Um einen geeigneten Aufstellungsort zu finden beachten Sie bitte, dass das Polstermöbel dem Verwendungszweck entsprechend in Wohnräumen aufgestellt wird.



1. Lösen der Verschraubung der Armlehnen



2. Lösen der Verschraubung des Sitz- und Rückenkissen



3. Entfernen der Rücken- und Seitenelemente durch einfaches Herausziehen nach oben



Beachten Sie, dass:

- **genügend Freiraum zum Bedienen und Ausführen der Funktionen vorhanden ist.**
- **das Polstermöbel vor direkter Licht- und Sonneneinstrahlung sowie vor intensiver Wärmeeinwirkung geschützt ist.**
- **das Polstermöbel bei normalem Wohnklima einzusetzen ist.**

5.3 Umweltschutz



Achtung:

Bei Entsorgung des Polstermöbels sind die gesetzlichen Pflichten zur Abfallvermeidung und ordnungsgemäßen Verwertung / Beseitigung einzuhalten!

Für die Beschaffung von Ersatz- und Verschleißteilen wenden Sie sich bitte an den Händler oder Kundendienst.

Table of contents

1. End-user information	14
1.1 Foreword on operating instructions	
1.2 Information for the end user	
2. General safety information	15
2.1 Intended usage	
2.2 Foreseeable misuse	
2.3 Modifications or adjustments	
3. Product description	17
3.1 Technical data	
3.2 Furniture instructions	
4. Safety	20
4.1 General information	
4.2 Information on symbols, pictograms and labels	
4.3 Residual risk	
5. Transport and setting up	22
5.1 Transport	
5.2 Setting up/Construction	
5.3 Environmental protection	

1.1 Foreword on operating instructions

These operating instructions are intended to help you learn more about your new upholstered furniture product and use it in the ways that it was intended for.

These instructions contain important information that enable you to use the furniture in a safe and appropriate manner. Observing these instructions will help you to prevent taking risks, keep repair costs and breakdowns to a minimum and increase the reliability and service life of your product.

1.2 Information for the end user

The end user of this furniture product may not undertake any kind of enhancement, modification or adjustment of the furniture product that may pose a risk to health or safety without authorisation from the manufacturer.

Spare parts to be used must be approved by the manufacturer. Such approval is always guaranteed when using original spare parts.

2.1 Intended usage

jon edwards is a sofa bed.



This upholstery furniture product should only be installed in a normal living area. It is not suitable for use in damp or exterior areas!

Any use of the product beyond this intended usage is considered to be improper. The manufacturer is not liable for any damages arising from inappropriate use of this type, and the end user bears the risk alone.

2.2 Foreseeable misuse

The end user is solely responsible for any damage arising from improper usage and failure to observe these operating instructions. The manufacturer assumes no liability.

It is forbidden to:

- **Jump around on the furniture.**
- **Sit on the leg rest or other functional elements.**
- **Stand on the furniture (especially the leg rest).**
- **Push or pull the furniture by its moving components.**
- **Make unauthorised modifications or adjustments.**



2.3 Modifications or adjustments

Unauthorised modifications or adjustments that affect the safety of the upholstery furniture products are forbidden for reasons of safety and exclude the manufacturer from liability for any arising damages.

3.1 Technical data

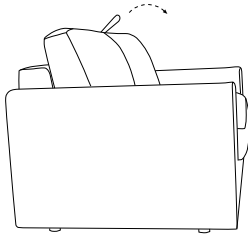
Designation: jon edwards bed sofa

Type of device: functional furniture


Maße cm		bed sofa 125	bed sofa 145	bed sofa 165
width	aspen	172	192	212
	boston	168	188	208
	chester	184	204	224
	denver	184	204	224
	derby	160	180	200
	manhattan	196	216	236
	rondo	186	206	226
depth		100	100	100
height		82	82	82
seat hight/height of bed sofa		46/56	46/56	46/56
seat depth		55	55	55
sleeping area		195 x 125	195 x 145	195 x 165

3.2 Furniture instructions

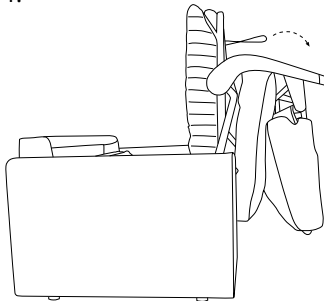
The jon edwards sofa bed is unfolded by pulling on the middle of the backrest. The back will then fold down towards you and the bed mechanism will open up. With this mechanism, it is not necessary to remove or clear away the seating and back cushions.




1.



2.



3.



4.



Maximum weight: 180 kg



Special caution!

The end user must ensure that nobody, especially children, is in or moves into one of the „danger areas“ around the moving components while the manual functions are activated.



These „danger areas“ are located around the functional elements (for example: mechanism of the back rest, including guidance structures).

4.1 General information

The upholstered furniture product described in these operating instructions is constructed to be safe based on modern technology.

Danger areas are protected in accordance with regulations. However, it is still possible for dangers to arise from use of the upholstery furniture product if it is used improperly or for a purpose that it is not intended for.



Notice!

- **This upholstery furniture product may only be operated in defect-free condition!**
- **Only suitable cleaning agents may be used for cleaning the product. Observe safety warnings regarding cleaning agents**
- **The safety warnings must be followed.**
- **Do not carry out any work that may impair the operational safety of this product!**
- **It is fundamentally not permitted to circumvent, dismantle and/or deactivate any of the safety features.**

4.2 Information on symbols, pictograms and labels

The following designations and symbols are used to indicate the danger areas::



Warning - danger area!

This symbol indicates that failure to observe safety precautions is dangerous.



Warning - risk of hand injuries!

There is the risk that hands may be crushed, jammed or otherwise injured.



Notice!

A procedure of special interest or importance must be observed here.

4.3 Residual risk

This upholstered furniture product is constructed based on modern technology and in accordance with recognised safety regulations.

Nonetheless, it is possible that dangers may arise during its usage for the end user or third parties.

4. Safety



- **Never remove or deactivate safety fittings by modifying the upholstered furniture product!**
- **Malfunctions that may compromise the safety of the upholstered furniture product must be remedied immediately!** Inform customer support immediately and deactivate the upholstered furniture product (e.g. by removing the battery pack)!
- **Do not touch the mechanism by changing the position!**
- **Prior to usage, the operator must be certain that all safety and protective fittings and the control panel are functioning correctly and they are not damaged in any way.**
- **Any changes or malfunctions arising must be reported to the component department (customer service) immediately. The upholstery furniture product must be deactivated and secured as necessary immediately.**

5. Transport and setting up

5.1 Transport

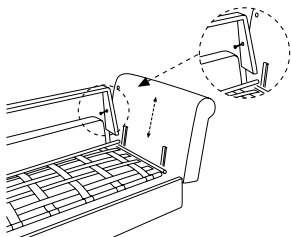
When transporting the upholstered furniture product to its final destination, the following points must be observed:



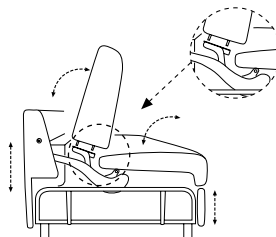
- **The upholstered furniture product must only be transported with two or more persons**
- **Carefully lift the upholstered furniture product - do not push or pull it.**
- **Only remove the packaging once it is at the final position where it is to be set up.**
- **Do not open the packaging with sharp or pointed objects**

5.2 Setting up/Construction

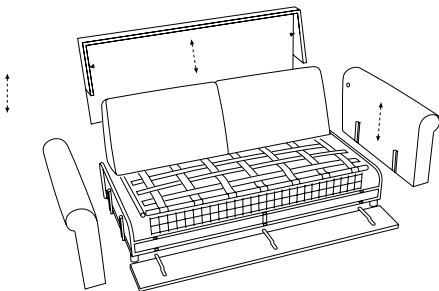
For proper and safe installation of the upholstered furniture product, it is absolutely necessary for it to be positioned on a level surface. The space in front of the sofa must also be a level floor area in order to ensure the safety and stability of the bed function. If the surface that it is placed on is uneven, there is the danger that the upholstered furniture product may tip over.



1. Loosen the screws of the armrests



2. Loosen the screws of the seat and back cushions



3. Remove the back and side sections by simply pulling them outwards and upwards

5. Transport and setting up

To find a suitable installation location, please ensure that the upholstered furniture product is installed in living areas that are appropriate to the intended purpose of the product.

Ensure that:



- **there is sufficient space to operate and extend the functional elements.**
- **the upholstered furniture product is protected from direct exposure to light, sunlight and intensive heat.**
- **the upholstered furniture product is used in normal living environmental conditions.**

5.3 Environmental protection



Attention!

When disposal of this upholstered furniture product, all legal obligations regarding waste prevention and correct recycling/disposal procedures must be observed!

Please contact your dealership or customer service to obtain spare part or replacement wear-and-tear components.

Interprofil KG · Potsdamer Straße 180 · D-33719 Bielefeld

Phone +49 521 9883433-0 · Fax +49 521 9883433-9

www.interprofil.de · interprofil@jab.de