

ADRAMAQ®

Quality Flooring

www.ADRAMAQ.de



DESIGNER'S LVT

FLOORING THREE

HOLZ- UND STEINDEKORE • KLEBEN UND KLICKEN



Dekorübersicht.....2

Zeichenerklärung 3

Naturprägungen – inspirierend exklusiv.....4

Eigenschaften und Aufbau4

Perfekt kombinierbar im Privat- und Objektbereich6

HOLZDEKORE8

STEINDEKORE.....34

Oberflächenstrukturen.....44

Sockelleisten.....44

Unterlagsmatte EASY COMFORT.....45

Formate.....46

Geprüfte Sicherheit46

















Technische Daten.....47

Verpackungseinheit47

Übersicht der Dekore und Sockelleisten.....48

Musterservice.....49

<p>HOLZDEKORE</p> <p>Seite 8</p>	 A-99938 S. 10	 A-99937 S. 10	 A-99936 S. 12
 A-99935 S. 12	 A-99934 S. 13	 A-99933 S. 13	 A-99900 S. 16
 A-99932 S. 16	 A-99931 S. 17	 A-99930 S. 17	 A-99929 S. 18
 A-99928 S. 18	 A-99927 S. 19	 A-99926 S. 22	 A-99925 S. 22
 A-99924 S. 23	 A-99923 S. 26	 A-99922 S. 26	 A-99921 S. 27
 A-99920 S. 27	 A-99919 S. 28	 A-99918 S. 28	 A-99917 S. 29

 A-99916 S. 30	 A-99915 S. 30	 A-99914 S. 32	 A-99913 S. 32
 A-99912 S. 33	 A-99911 S. 33	<p>STEINDEKORE</p> <p>Seite 34</p>	 A-99910 S. 36
 A-99909 S. 36	 A-99908 S. 37	 A-99907 S. 37	 A-99906 S. 38
 A-99905 S. 38	 A-99904 S. 39	 A-99903 S. 42	 A-99902 S. 42
 A-99901 S. 43			

ZEICHENERKLÄRUNG



Wohnen stark



Gewerblich stark



Leichtindustriell normal



Schwer entflammbar



Gleitwiderstand



Rutschhemmstufe R 10



PU-Oberflächenvergütung



Eignung Fußbodenheizung



Stuhlrolleneignung

NATURPRÄGUNGEN – INSPIRIEREND EXKLUSIV

Bezaubernde Farben direkt aus der Natur, vielfältige Maserungen, natürlich geprägte Oberflächen und großzügige XL-Dekore zeichnen die moderne Adramaq-Bodenserie aus. Außergewöhnliche Holz- und Stein-Designs in faszinierender Neuinterpretation der Natur, vielfältige Maserungen und großzügige XL-Dekore werden Sie überzeugen. Wählen Sie aus über 39 unterschiedlichen Dekoren. In dieser Kollektion bestechen ganz besonders die naturgeprägten Eichenoptiken wie Juist, Föhr, Rügen und Amrum. Diese Designs gibt es sowohl als XL-Planke wie auch im Herringbone-Format. Alle Böden garantieren eine geringe Aufbauhöhe dank der zwei beliebten Verlegearten Klicken oder Verkleben.

Facettenreiche Gestaltungsvarianten garantieren stillichere Lösungen mit großer Wandlungsfähigkeit für das Zuhause ebenso wie im High Traffic- und Objektbereich.

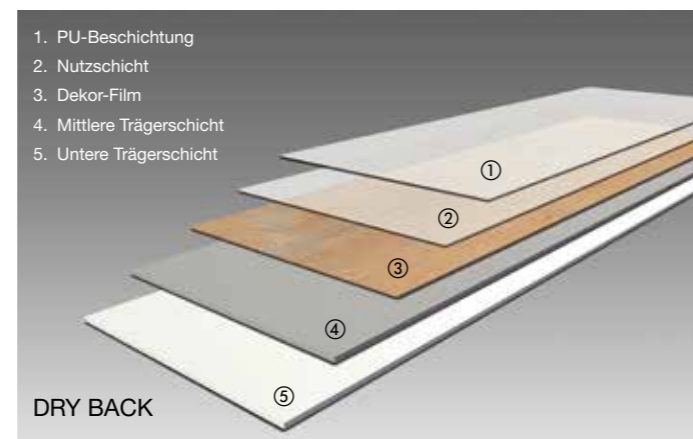
Die Einsatzmöglichkeiten sind überzeugend groß.

- DRY BACK: Für eine vollflächige Verklebung
- CLICK+: Für eine schwimmende Verlegung ohne Klebstoff

VARIANTE ZUM VERKLEBEN / DRY BACK



Die verklebbare Variante kommt mit einem geringen Eigengewicht und einer Aufbauhöhe von nur 2,5 mm aus.

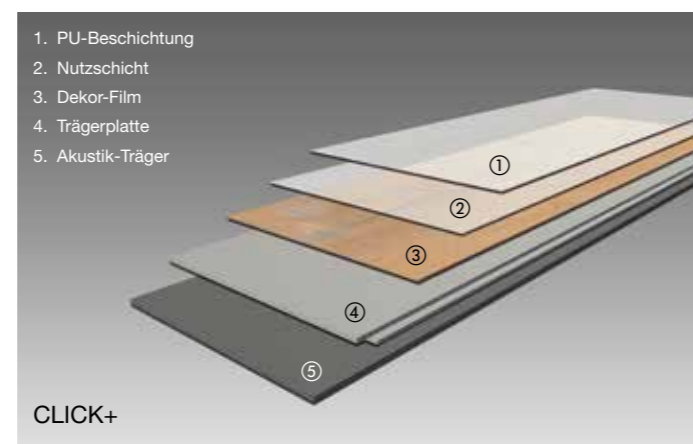


VARIANTE ZUM KLICKEN



Die klebstofffreie Verlegung der Click+ Variante ist überall da ideal, wo der Originalboden intakt bleiben soll – z.B. bei Mietobjekten.

Die neue CLICK+ Variante vereint überzeugend die Eigenschaften eines Designbodens – pflegeleicht und langlebig – mit der Funktionalität der Verlegung. Durch die **integrierte Trittschalldämmung** und der rigiden Mittellage lässt sich dieser Boden einfach und schnell verlegen – sogar über leichte Unebenheiten. Alles ohne Klebstoff und extra Unterlage.



Diese Kollektion eignet sich ganz hervorragend dank ihrer Formvielfalt und authentischen Oberflächen für den Einsatz in Privaträumen wie auch im Objektbereich. Unterschiedliche Designs – untereinander perfekt zusammenstellbar. Die Eichen Amrum, Föhr, Juist und Rügen begeistern durch ihre Zweiförmigkeit – überzeugend sowohl in 1500 mm-Länge wie auch als Herringbone-Format. Die Vielfalt an unterschiedlichen Planken innerhalb eines Designs lassen keine Wünsche offen und alle Holzdesigns ganz besonders echt aussehen.

Die Natur kommt nach drinnen dank bestechend schöner, naturgeprägter Oberflächen und authentischen Aussehens. Ein echter Pluspunkt: ob Holz oder Stein, diese Designs lassen sich perfekt miteinander zusammenstellen. Inspirierende Co-working-Bereiche werden so zu dynamischen Räumen für Arbeit mit Gleichgesinnten. Einfach mal ausprobieren und überzeugen lassen! Die Adramaq-Auswahl bietet wundervoll kombinierbare Designs für Ihren ganz individuellen Look.



A-99903 Industrial, A-99929 Iberische Pinie



A-99936 Eiche Juist, A-99914 Eiche Juist Fischgrät



A-99914 Eiche Juist Fischgrät



A-99938 Kastanie Natur



Artikel-Nr.	A-99938	A-RCL99938	passende Sockelleisten
Gesamtstärke:	2,5 mm	5,5 mm	AZ-2860-SO
Plankenmaß:	152,40 × 22,86 cm	150,00 × 22,00 cm	siehe auch S. 44
Karton:	10 Planken – 3,48 m ²	6 Planken – 1,98 m ²	
Prägung:	Holzstruktur		



A-99937 Schottische Esche



Artikel-Nr.	A-99937	A-RCL99937	passende Sockelleisten
Gesamtstärke:	2,5 mm	5,5 mm	AZ-2855-SO
Plankenmaß:	152,40 × 22,86 cm	150,00 × 22,00 cm	siehe auch S. 44
Karton:	10 Planken – 3,48 m ²	6 Planken – 1,98 m ²	
Prägung:	Holzstruktur		



DRY BACK 0,55 mm

CLICK+ 0,55 mm



Einsatzbereiche
der Nutzschichten

A-99936 Eiche Juist

A-99934 Tirano Eiche Natur



Artikel-Nr.	A-99936	A-RCL99936
Gesamtstärke:	2,5 mm	5,5 mm
Plankenmaß:	152,40 × 22,86 cm	150,00 × 22,00 cm
Karton:	10 Planken – 3,48 m ²	6 Planken – 1,98 m ²
Prägung:	Naturprägung	

Auch als Fischgrät-Planke erhältlich.

passende Sockelleisten
AZ-2625-SO

siehe auch S. 44

Artikel-Nr.	A-99934	A-RCL99934
Gesamtstärke:	2,5 mm	5,5 mm
Plankenmaß:	152,40 × 22,86 cm	150,00 × 22,00 cm
Karton:	10 Planken – 3,48 m ²	6 Planken – 1,98 m ²
Prägung:	Grobe Holzstruktur	

passende Sockelleisten
AZ-2880-SO

siehe auch S. 44



A-99935 Sylter Eiche Natur

A-99933 Garteneiche



Artikel-Nr.	A-99935	A-RCL99935
Gesamtstärke:	2,5 mm	5,5 mm
Plankenmaß:	152,40 × 22,86 cm	150,00 × 22,00 cm
Karton:	10 Planken – 3,48 m ²	6 Planken – 1,98 m ²
Prägung:	Naturprägung	

passende Sockelleisten
AZ-2850-SO

siehe auch S. 44

Artikel-Nr.	A-99933	A-RCL99933
Gesamtstärke:	2,5 mm	5,5 mm
Plankenmaß:	121,92 × 17,78 cm	121,00 × 17,20 cm
Karton:	16 Planken – 3,46 m ²	10 Planken – 2,08 m ²
Prägung:	Grobe Holzstruktur	

passende Sockelleisten
AZ-2675-SO

siehe auch S. 44





A-99900 Alpen Eiche Natur

A-99931 Sylter Eiche Braun



Artikel-Nr.	A-99900	A-RCL99900
Gesamtstärke:	2,5 mm	5,5 mm
Plankenmaß:	152,40 × 22,86 cm	150,00 × 22,00 cm
Karton:	10 Planken – 3,48 m ²	6 Planken – 1,98 m ²
Prägung:	Naturprägung	

passende Sockelleisten
AZ-2830-SO

siehe auch S. 44

Artikel-Nr.	A-99931	A-RCL99931
Gesamtstärke:	2,5 mm	5,5 mm
Plankenmaß:	152,40 × 22,86 cm	150,00 × 22,00 cm
Karton:	10 Planken – 3,48 m ²	6 Planken – 1,98 m ²
Prägung:	Naturprägung	

passende Sockelleisten
AZ-2665-SO

siehe auch S. 44

A-99932 Alpen Eiche

A-99930 Eiche Amrum



Artikel-Nr.	A-99932	A-RCL99932
Gesamtstärke:	2,5 mm	5,5 mm
Plankenmaß:	152,40 × 22,86 cm	150,00 × 22,00 cm
Karton:	10 Planken – 3,48 m ²	6 Planken – 1,98 m ²
Prägung:	Naturprägung	

passende Sockelleisten
AZ-2650-SO

siehe auch S. 44

Artikel-Nr.	A-99930	A-RCL99930
Gesamtstärke:	2,5 mm	5,5 mm
Plankenmaß:	152,40 × 22,86 cm	150,00 × 22,00 cm
Karton:	10 Planken – 3,48 m ²	6 Planken – 1,98 m ²
Prägung:	Naturprägung	

passende Sockelleisten
AZ-2845-SO

siehe auch S. 44

Auch als Fischgrät-Planke erhältlich.

DRY BACK 0,55 mm

CLICK+ 0,55 mm

Einsatzbereiche
der Nutzschichten



A-99929 Iberische Pinie

A-99927 Tirano Eiche Rot



Artikel-Nr.	A-99929	A-RCL99929	passende Sockelleisten
Gesamtstärke:	2,5 mm	5,5 mm	AZ-2535-SO
Plankenmaß:	152,40 × 22,86 cm	150,00 × 22,00 cm	
Karton:	10 Planken – 3,48 m ²	6 Planken – 1,98 m ²	siehe auch S. 44
Prägung:	Holzstruktur		

Artikel-Nr.	A-99927	A-RCL99927	passende Sockelleisten
Gesamtstärke:	2,5 mm	5,5 mm	AZ-2715-SO
Plankenmaß:	152,40 × 22,86 cm	150,00 × 22,00 cm	
Karton:	10 Planken – 3,48 m ²	6 Planken – 1,98 m ²	siehe auch S. 44
Prägung:	Grobe Holzstruktur		

A-99928 Zimteiche



Artikel-Nr.	A-99928	A-RCL99928	passende Sockelleisten
Gesamtstärke:	2,5 mm	5,5 mm	AZ-2615-SO
Plankenmaß:	121,92 × 17,78 cm	121,00 × 17,20 cm	
Karton:	16 Planken – 3,46 m ²	10 Planken – 2,08 m ²	siehe auch S. 44
Prägung:	Grobe Holzstruktur		





A-99926 Sylter Eiche Dunkel

A-99924 Nusseiche



Artikel-Nr.	A-99926	A-RCL99926
Gesamtstärke:	2,5 mm	5,5 mm
Plankenmaß:	152,40 × 22,86 cm	150,00 × 22,00 cm
Karton:	10 Planken – 3,48 m ²	6 Planken – 1,98 m ²
Prägung:	Naturprägung	

passende Sockelleisten
AZ-2640-SO

siehe auch S. 44

Artikel-Nr.	A-99924	A-RCL99924
Gesamtstärke:	2,5 mm	5,5 mm
Plankenmaß:	152,40 × 22,86 cm	150,00 × 22,00 cm
Karton:	10 Planken – 3,48 m ²	6 Planken – 1,98 m ²
Prägung:	Grobe Holzstruktur	

passende Sockelleisten
AZ-2510-SO

siehe auch S. 44

A-99925 Eiche Föhr

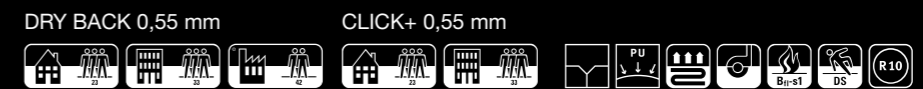


Artikel-Nr.	A-99925	A-RCL99925
Gesamtstärke:	2,5 mm	5,5 mm
Plankenmaß:	152,40 × 22,86 cm	150,00 × 22,00 cm
Karton:	10 Planken – 3,48 m ²	6 Planken – 1,98 m ²
Prägung:	Naturprägung	

passende Sockelleisten
AZ-2705-SO

siehe auch S. 44

Auch als Fischgrät-Planke erhältlich.





A-99923 Eiche Rügen

A-99921 Salzeiche



Artikel-Nr.	A-99923	A-RCL99923
Gesamtstärke:	2,5 mm	5,5 mm
Plankenmaß:	152,40 × 22,86 cm	150,00 × 22,00 cm
Karton:	10 Planken – 3,48 m ²	6 Planken – 1,98 m ²
Prägung:	Naturprägung	

Auch als Fischgrät-Planke erhältlich.

passende Sockelleisten
AZ-2695-SO

siehe auch S. 44

Artikel-Nr.	A-99921	A-RCL99921
Gesamtstärke:	2,5 mm	5,5 mm
Plankenmaß:	121,92 × 17,78 cm	121,00 × 17,20 cm
Karton:	16 Planken – 3,46 m ²	10 Planken – 2,08 m ²
Prägung:	Grobe Holzstruktur	

passende Sockelleisten
AZ-2635-SO

siehe auch S. 44

A-99922 Visby Eiche Dunkel

A-99920 Burgeiche



Artikel-Nr.	A-99922	A-RCL99922
Gesamtstärke:	2,5 mm	5,5 mm
Plankenmaß:	152,40 × 22,86 cm	150,00 × 22,00 cm
Karton:	10 Planken – 3,48 m ²	6 Planken – 1,98 m ²
Prägung:	Grobe Holzstruktur	

passende Sockelleisten
AZ-2885-SO

siehe auch S. 44

Artikel-Nr.	A-99920	A-RCL99920
Gesamtstärke:	2,5 mm	5,5 mm
Plankenmaß:	121,92 × 17,78 cm	121,00 × 17,20 cm
Karton:	16 Planken – 3,46 m ²	10 Planken – 2,08 m ²
Prägung:	Grobe Holzstruktur	

passende Sockelleisten
AZ-2500-SO

siehe auch S. 44



A-99919 Visby Eiche Grau

A-99917 Visby Eiche geölt



Artikel-Nr.	A-99919	A-RCL99919
Gesamtstärke:	2,5 mm	5,5 mm
Plankenmaß:	152,40 × 22,86 cm	150,00 × 22,00 cm
Karton:	10 Planken – 3,48 m ²	6 Planken – 1,98 m ²
Prägung:	Grobe Holzstruktur	

passende Sockelleisten
AZ-2890-SO

siehe auch S. 44

Artikel-Nr.	A-99917	A-RCL99917
Gesamtstärke:	2,5 mm	5,5 mm
Plankenmaß:	152,40 × 22,86 cm	150,00 × 22,00 cm
Karton:	10 Planken – 3,48 m ²	6 Planken – 1,98 m ²
Prägung:	Grobe Holzstruktur	

passende Sockelleisten
AZ-2610-SO

siehe auch S. 44

A-99918 Moderne Pinie



Artikel-Nr.	A-99918	A-RCL99918
Gesamtstärke:	2,5 mm	5,5 mm
Plankenmaß:	121,92 × 17,78 cm	121,00 × 17,20 cm
Karton:	16 Planken – 3,46 m ²	10 Planken – 2,08 m ²
Prägung:	Grobe Holzstruktur	

passende Sockelleisten
AZ-2600-SO

siehe auch S. 44



A-99916 Blüteneiche Creme



Artikel-Nr.	A-99916	A-RCL99916	passende Sockelleisten
Gesamtstärke:	2,5 mm	5,5 mm	AZ-2625-SO
Plankenmaß:	60,96 × 15,24 cm	60,00 × 15,00 cm	
Karton:	36 Planken – 3,34 m ²	10 Planken – 0,90 m ²	siehe auch S. 44
Prägung:	Feine Holzstruktur		

A-99915 Blüteneiche Natur



Artikel-Nr.	A-99915	A-RCL99915	passende Sockelleisten
Gesamtstärke:	2,5 mm	5,5 mm	AZ-2670-SO
Plankenmaß:	60,96 × 15,24 cm	60,00 × 15,00 cm	
Karton:	36 Planken – 3,34 m ²	10 Planken – 0,90 m ²	siehe auch S. 44
Prägung:	Feine Holzstruktur		

DRY BACK 0,55 mm

CLICK+ 0,55 mm



Einsatzbereiche
der Nutzschichten



A-99914 Eiche Juist Fischgrät

A-99912 Eiche Föhr Fischgrät



Artikel-Nr. **A-99914** **A-RCL99914**
 Gesamtstärke: 2,5 mm 5,5 mm
 Plankenmaß: 60,96 × 10,16 cm 60,00 × 15,00 cm
 Karton: 64 Planken – 3,96 m² 10 Planken – 0,90 m²
 Prägung: Naturprägung
 Auch als XL-Planke erhältlich.

passende Sockelleisten
 AZ-2000-SO weiß,
 AZ-2625-SO
 siehe auch S. 44

Artikel-Nr. **A-99912** **A-RCL99912**
 Gesamtstärke: 2,5 mm 5,5 mm
 Plankenmaß: 60,96 × 10,16 cm 60,00 × 15,00 cm
 Karton: 64 Planken – 3,96 m² 10 Planken – 0,90 m²
 Prägung: Naturprägung
 Auch als XL-Planke erhältlich.

passende Sockelleisten
 AZ-2000-SO weiß,
 AZ-2705-SO
 siehe auch S. 44

A-99913 Eiche Amrum Fischgrät

A-99911 Eiche Rügen Fischgrät



Artikel-Nr. **A-99913** **A-RCL99913**
 Gesamtstärke: 2,5 mm 5,5 mm
 Plankenmaß: 60,96 × 10,16 cm 60,00 × 15,00 cm
 Karton: 64 Planken – 3,96 m² 10 Planken – 0,90 m²
 Prägung: Naturprägung
 Auch als XL-Planke erhältlich.

passende Sockelleisten
 AZ-2000-SO weiß,
 AZ-2845-SO
 siehe auch S. 44

Artikel-Nr. **A-99911** **A-RCL99911**
 Gesamtstärke: 2,5 mm 5,5 mm
 Plankenmaß: 60,96 × 10,16 cm 60,00 × 15,00 cm
 Karton: 64 Planken – 3,96 m² 10 Planken – 0,90 m²
 Prägung: Naturprägung
 Auch als XL-Planke erhältlich.

passende Sockelleisten
 AZ-2000-SO weiß,
 AZ-2695-SO
 siehe auch S. 44

Achtung: Alle auf dieser Doppelseite gezeigten Artikel Click+ können nur in Fischgrät verlegt werden. Eine freie Verlegung oder im englischen Verband ist nicht möglich, da es A+B Planken gibt.





A-99910 Industrie Beton Grau

A-99908 Terrazzo Modern



Artikel-Nr.	A-99910	A-RCL99910
Gesamtstärke:	2,5 mm	5,5 mm
Fliesenmaß:	91,44 × 45,72 cm	90,00 × 45,00 cm
Karton:	8 Fliesen – 3,34 m ²	5 Fliesen – 2,03 m ²
Prägung:	Coral	

passende Sockelleisten
AZ-2875-SO
siehe auch S. 44

Artikel-Nr.	A-99908	A-RCL99908
Gesamtstärke:	2,5 mm	5,5 mm
Fliesenmaß:	60,96 × 60,96 cm	61,00 × 61,00 cm
Karton:	10 Fliesen – 3,71 m ²	6 Fliesen – 2,23 m ²
Prägung:	Coral	

passende Sockelleisten
AZ-2000-SO weiß
siehe auch S. 44

A-99909 Sabbia

A-99907 Moon Grau



Artikel-Nr.	A-99909	A-RCL99909
Gesamtstärke:	2,5 mm	5,5 mm
Fliesenmaß:	91,44 × 91,44 cm	90,00 × 45,00 cm
Karton:	4 Fliesen – 3,34 m ²	5 Fliesen – 2,03 m ²
Prägung:	Perl	

passende Sockelleisten
AZ-2745-SO
siehe auch S. 44

Artikel-Nr.	A-99907	A-RCL99907
Gesamtstärke:	2,5 mm	5,5 mm
Fliesenmaß:	60,96 × 60,96 cm	61,00 × 61,00 cm
Karton:	10 Fliesen – 3,71 m ²	6 Fliesen – 2,23 m ²
Prägung:	Zement	

passende Sockelleisten
AZ-2000-SO weiß
siehe auch S. 44



Artikel-Nr.	A-99906	A-RCL99906
Gesamtstärke:	2,5 mm	5,5 mm
Fliesenmaß:	91,44 × 45,72 cm	90,00 × 45,00 cm
Karton:	8 Fliesen – 3,34 m ²	5 Fliesen – 2,03 m ²
Prägung:	Coral	

passende Sockelleisten
AZ-2870-SO
siehe auch S. 44

Artikel-Nr.	A-99904	A-RCL99904
Gesamtstärke:	2,5 mm	5,5 mm
Fliesenmaß:	60,96 × 60,96 cm	61,00 × 61,00 cm
Karton:	10 Fliesen – 3,71 m ²	6 Fliesen – 2,23 m ²
Prägung:	Zement	

passende Sockelleisten
AZ-2000-SO weiß
siehe auch S. 44



Artikel-Nr.	A-99905	A-RCL99905
Gesamtstärke:	2,5 mm	5,5 mm
Fliesenmaß:	60,96 × 60,96 cm	61,00 × 61,00 cm
Karton:	10 Fliesen – 3,71 m ²	6 Fliesen – 2,23 m ²
Prägung:	Coral	

passende Sockelleisten
AZ-2000-SO weiß
siehe auch S. 44





A-99903 Industrial

A-99901 Opak



Artikel-Nr.	A-99903	A-RCL99903	passende Sockelleisten
Gesamtstärke:	2,5 mm	5,5 mm	AZ-2840-SO
Fliesenmaß:	91,44 × 45,72 cm	90,00 × 45,00 cm	
Karton:	8 Fliesen – 3,34 m ²	5 Fliesen – 2,03 m ²	siehe auch S. 44
Prägung:	Coral		

Artikel-Nr.	A-99901	A-RCL99901	passende Sockelleisten
Gesamtstärke:	2,5 mm	5,5 mm	AZ-2865-SO
Fliesenmaß:	91,44 × 91,44 cm	90,00 × 45,00 cm	
Karton:	4 Fliesen – 3,34 m ²	5 Fliesen – 2,03 m ²	siehe auch S. 44
Prägung:	Perl		

A-99902 Alpin Schiefer



Artikel-Nr.	A-99902	A-RCL99902	passende Sockelleisten
Gesamtstärke:	2,5 mm	5,5 mm	AZ-2835-SO
Fliesenmaß:	91,44 × 45,72 cm	90,00 × 45,00 cm	
Karton:	8 Fliesen – 3,34 m ²	5 Fliesen – 2,03 m ²	siehe auch S. 44
Prägung:	Schiefer		

Einsatzbereiche
der Nutzschriften

DRY BACK 0,55 mm

CLICK+ 0,55 mm



Eine Besonderheit der Designs sind auch Ihre Oberflächen, welche die Designbeläge authentisch wirken lassen. Besonders die Naturprägung unterstreicht den einzigartigen Charakter der Designs. Hierbei verlaufen Maserung und Dekor synchron zueinander.

Alle Dekore der ADRAMAQ Kollektion THREE überzeugen durch authentische Wiedergabe individueller Oberflächen, da die charakteristischen Strukturen sowohl der Holz- als auch der Stein-Dessins hier optimal zur Geltung kommen.



Naturprägung



Grobe Holzstruktur




Feine Holzstruktur



Holzstruktur



Coral



Perl



Zement



Schiefer

PERFEKTER ABSCHLUSS: SOCKELLEISTEN

Um Designboden und Wand optimal miteinander zu verbinden, bilden die passenden Sockelleisten den perfekten Abschluss. Ob sie in passender Farbe oder als Kontrast in Weiß und Aluminium zum Einsatz kommt, auch hier ist eigene Kreativität

möglich. Speziell für Altbauten bietet sich die Hamburger Leiste in Weiß an, die durch ihr geschwungenes Profil eine nostalgische Atmosphäre zaubert.



SO15/58, Weiß
Länge: 2,40 m



SO19/93, weiße Hamburger Leiste
Länge: 2,40 m



SO15/58, Dekorgleich
Länge: 2,40 m



SO15/58, Aluminium
Länge: 2,40 m

Übersicht Sockelleisten s. S. 48

Bisher hatten Designbeläge einen geringen Aufbau von 2-2,5 mm, wurden jedoch direkt auf den vorhandenen Untergrund geklebt – für Mietobjekte oder andere Einsätze so völlig ungeeignet. Nun ist dank der EASY COMFORT Unterlagsmatte das Verlegen auf bestehende Nutzböden wie Parkett, Laminat, Linoleum oder homogene PVC-Belägen kein Problem. Aus alt wird neu mit vielen Möglichkeiten. Der ursprüngliche Zustand lässt sich – wenn nötig – schnell und sauber wiederherstellen. Die Matte wird mit klebender Seite nach oben auf vorhandenen Untergrund gelegt, der neue Designboden darauf verlegt und angewalzt. Fertig ist der aktuelle Belag mit einer Aufbauhöhe von ca. 4,5 mm. Einfache Handhabung – tolles Ergebnis.

Die Unterlage eignet sich ebenso für neue Böden, z.B. Estrich, wenn sie tragfähig, trocken und sauber sind.

- Langlebig und druckstabil
- Leichte, schnelle und saubere Verlegung
- Keine weiteren Klebstoffe notwendig
- Zusätzliche Trittschalldämmung von bis zu 15 dB
- Für Fußbodenheizung geeignet
- Erhöhter Gehkomfort
- Sofort begehbar nach Installation



Verlegung EASY COMFORT



UT-DB 1000



Weitere Informationen:



FORMATE



GEPRÜFTE SICHERHEIT!

Dieses Motto gilt für alle Produktentwicklungen aus dem Hause ADRAMAQ – insbesondere für unsere Designbeläge. Qualität und Sicherheit stehen bei allen Produkten an erster Stelle. Alle Produktionsstandorte werden regelmäßig extern und neutral vom EUROFINS Deutschland überwacht und kontrolliert. Wiederkehrende Emissionsprüfungen bescheinigen unseren Bodenbelägen höchste europäische Standards.

Darüber hinaus sorgen wir in den Produktionen für einen ressourcenschonenden Umgang mit Rohstoffen.

Produktionsreste werden zurückgeführt und können jederzeit für die Fertigung weiterer Bodenbeläge eingesetzt werden. Auch das finale Produkt selbst kann in Europa in den Recycling-Prozess zur Herstellung neuer Produkte eingebracht werden. Rohstoffe nach neuestem Standard geben uns die Möglichkeit, unserer Kundschaft ein „Rund-um-sorglos-Produkt“ zu liefern, denn ADRAMAQ setzt nur geprüfte, freigegebene und extern auditierte Produkte in allen Kollektionen ein.

Das beginnt bei den Inhaltsstoffen und Rezepturen für unsere Designbeläge: wir nutzen den phthalatfreien Weichmacher DOTP – der z.B. in Lebensmittelfolien, Kabeln und auch bei Spielzeug eingesetzt wird – um Flexibilität, Elastizität und Oberflächengeschmeidigkeit der Beläge zu garantieren. Das macht sie fußwarm, gelenkschonend und leise – echte Vorteile, sicher, nachhaltig und unbedenklich umgesetzt. Für die Welt von heute und morgen!

Alle Produkte entsprechen den Vorgaben der QNG-Zertifizierung



TECHNISCHE DATEN

Dry Back: Heterogener Kunststoffbelag mit PU-Oberflächenvergütung nach EN ISO 10582

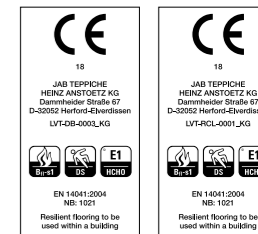
CLICK+: Halbstarrer, mehrlagiger, modularer, elastischer Fußbodenbelag zur schwimmenden Verlegung nach DIN EN 16511

Eigenschaften	Norm	Maßeinheit		
Dicke Nuttschicht	ISO 24340	mm	0,55	0,55
Gefast			ja	ja
Gesamtstärke ca.	ISO 24346	mm	2,5	5,5
Flächengewicht ca.	ISO 23997	g/m ²	4700	9300
Resteindruck ca.	EN ISO 24343-1	mm	~ 0,1	~ 0,09
Stuhlrolleneignung (Privat)	EN 425 / ISO 4918		ja	ja
Fußbodenheizung geeignet			ja	ja
Wärmedurchlasswiderstand ca.	EN 12667	m ² K/W	~ 0,04	~ 0,05
Trittschallreduzierung ca.	EN ISO 16251-1	dB	~ 4	-
Trittschallreduzierung ca., inkl. integrierter Trittschalldämmung	EN ISO 16251-1	dB	-	~ 20
Brandverhalten	EN 13501-1		Bfl-s1	Bfl-s1
Dimensionsstabilität ca.	EN ISO 23999	%	~ 0,1	~ 0,1
Lichtechtheit	EN ISO 105-B02		≥ 6	≥ 6
Chemikalienbeständigkeit *			gegeben*	gegeben*
Rutschhemmstufe			R 9** / R 10	R 9** / R 10
Gleitwiderstand			DS	DS
Einsatzbereiche	EN ISO 10874		23/33/42	23/33

* bei Kurzeinwirkung von haushaltsüblichen oder gebräuchlichen Mitteln

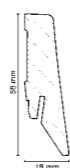
** R 9 gilt nur bei Oberfläche Perl und Zement

Bitte beachten Sie unsere Verlege- und Pflegeempfehlungen.




VERPACKUNGSEINHEIT

Plankenformat	Planken pro Karton	m ² pro Karton	Fliesenformat	Planken pro Karton	m ² pro Karton
60,96 × 10,16 cm	64	3,96	60,96 × 60,96 cm	10	3,71
60,96 × 15,24 cm	36	3,34	91,44 × 45,72 cm	8	3,34
121,92 × 17,78 cm	16	3,46	91,44 × 91,44 cm	4	3,34
152,40 × 22,86 cm	10	3,48	61,00 × 61,00 cm	6	2,23
60,00 × 15,00 cm	10	0,90	90,00 × 45,00 cm	5	2,03
121,00 × 17,20 cm	10	2,08			
150,00 × 22,00 cm	6	1,98			



SO15/58



SO19/93

Artikel	Seite	SOCKELLEISTEN	
HOLZDEKORE			
99938	Kastanie Natur	10	AZ-2860-SO
99937	Schottische Esche	10	AZ-2855-SO
99936	Eiche Juist	11	AZ-2625-SO
99935	Sylter Eiche Natur	11	AZ-2850-SO
99934	Tirano Eiche Natur	12	AZ-2880-SO
99933	Garteneiche	12	AZ-2675-SO
99900	Alpen Eiche Natur	16	AZ-2830-SO
99932	Alpen Eiche	16	AZ-2650-SO
99931	Sylter Eiche Braun	17	AZ-2665-SO
99930	Eiche Amrum	17	AZ-2845-SO
99929	Iberische Pinie	18	AZ-2535-SO
99928	Zimteiche	18	AZ-2615-SO
99927	Tirano Eiche Rot	19	AZ-2715-SO
99926	Sylter Eiche Dunkel	22	AZ-2640-SO
99925	Eiche Föhr	22	AZ-2705-SO
99924	Nusseiche	23	AZ-2510-SO
99923	Eiche Rügen	26	AZ-2695-SO
99922	Visby Eiche Dunkel	26	AZ-2885-SO
99921	Salzeiche	27	AZ-2635-SO
99920	Burgeiche	27	AZ-2500-SO
99919	Visby Eiche Grau	28	AZ-2890-SO
99918	Moderne Pinie	28	AZ-2600-SO
99917	Visby Eiche geölt	29	AZ-2610-SO
99916	Blüteneiche Creme	30	AZ-2625-SO
99915	Blüteneiche Natur	30	AZ-2670-SO
99914	Eiche Juist Fischgrät	32	AZ-2000-SO – Weiß
99913	Eiche Amrum Fischgrät	32	AZ-2000-SO – Weiß
99912	Eiche Föhr Fischgrät	33	AZ-2000-SO – Weiß
99911	Eiche Rügen Fischgrät	33	AZ-2000-SO – Weiß
STEINDEKORE			
99910	Industrie Beton Grau	36	AZ-2875-SO
99909	Sabbia	36	AZ-2745-SO
99908	Terrazzo Modern	37	AZ-2000-SO – Weiß
99907	Moon Grau	37	AZ-2000-SO – Weiß
99906	Industrie Beton Creme	38	AZ-2870-SO
99905	Terrazzo Creme	38	AZ-2000-SO – Weiß
99904	Moon Creme	39	AZ-2000-SO – Weiß
99903	Industrial	42	AZ-2840-SO
99902	Alpin Schiefer	42	AZ-2835-SO
99901	Opak	43	AZ-2865-SO

Hamburgerleiste SO19/93 in Weiß: AZ-2200-SOH

Sockelleiste SO15/58 in Weiß: AZ-2200-SO / Sockelleisten SO15/58 in Aluminium: AZ-2100-SO

Leistenlänge: 2,40 m

Haben Sie Fragen zu unseren Produkten oder benötigen Sie ein Originalmuster? Nehmen Sie mit uns Kontakt auf:

T: +49 (0) 52 21/774-33
 F: +49 (0) 52 21/774-20
 musterservice@adramaq.de

Konzeption, Layout und Produktion:
 JAB ANSTOETZ Werbung, Bielefeld

Fotografie:
 Vogelsänger Studios GmbH & Co. KG, Lage

Lithografie:
 Hoppe & Ruthe EBV GmbH, Herford

Druck:
 Kirchner Print.Media GmbH & Co. KG,
 Kirchlengern

Bezugsquellen Teppiche:

Seite 8-9: JAB ANSTOETZ Flooring | NOON 3789/278
 Seite 14-15: JAB ANSTOETZ Flooring | DIVINE 3757/294
 Seite 34-35: JAB ANSTOETZ Flooring | NOON 3789/278 mit Franse


Service:

ADRAMAQ LVT lässt sich durch einen Fachmann Ihrer Wahl schnell und einfach verlegen. Detaillierte Verlegehinweise und eine aktuelle Verlegeanleitung finden Sie unter www.adramaq.de.

Für die Werterhaltung und Pflege Ihres Designbodens empfehlen wir einen speziellen PU-Reiniger. Diesen erhalten Sie ebenfalls in Ihrem Fachgeschäft. Informationen zur Pflege und Reinigung der Designböden finden Sie unter www.adramaq.de.

Hinweis:

Bitte berücksichtigen Sie, dass die Muster dieser Kollektion nur Ausschnitte der Dekore darstellen. Auch die Wiedergabe der Farben, im Rahmen des Farbdrucks, ist nur bedingt möglich; leichte Schwankungen innerhalb der üblichen Toleranzgrenze können deshalb auftreten. Für Ihre Farbauswahl schicken wir Ihnen sehr gern eine Originalplanke oder Fliese zu. Gleiche Dekore zwischen Klick und Variante zum Verkleben können leichte Farbabweichungen zeigen. Eventuelle Änderungen durch technische Weiterentwicklung vorbehalten.



ADRAMAQ®

Quality Flooring

www.ADRAMAQ.de

Member of the JAB ANSTOETZ Group | The Design Company



Erleben Sie
die Böden
live in Ihrem
Raum!

JAB TEPPICHE HEINZ ANSTOETZ KG

Dammheider Straße 67

D-32052 Herford-Elverdissen

T: +49 (0) 52 21-774-0

F: +49 (0) 52 21-774-20

Verkauf@adramaq.de

www.adramaq.de